

LES STATS DE L'EMPLOI

COMMUNAUTE DE COMMUNES PORTE DE DROMARDECHE

- 26 COMMUNES DANS LA DROME
- 8 COMMUNES DANS L'ARDECHE

Fiche statistique pour les données arrêtées à 2019

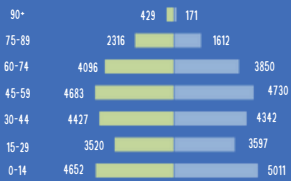
source : INSEE, Observatoire de Pôle Emploi AURA

POPULATION

DONNEES 2019

47435 HABITANTS (+4%)

PAR RAPPORT A 2013



ACTIVITE DES HABITANTS

POPULATION DE 15 A 64 ANS - DONNEES 2019

28190 HABITANTS (+1%)

PAR RAPPORT A 2013

24.2% INACTIFS
8.6% ELEVES, ETUDIANTS ET STAGIAIRES NON REMUNERES
7.3% RETRAITES / PRERETRAITES
8.2% AUTRES INACTIFS



75.8% ACTIFS
65.8% AVEC UN EMPLOI
10.1% CHOMEURS

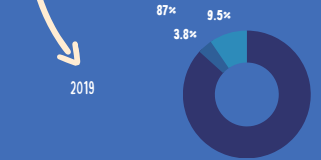
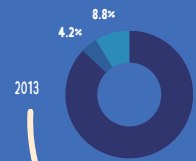
LOGEMENTS

DONNEES 2019

23002 LOGEMENTS (+7%)

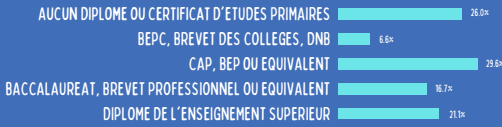
PAR RAPPORT A 2013

19940 RESIDENCES PRINCIPALES (+7%)
865 RESIDENCES SECONDAIRES / OCCASIONNELS (-4%)
2196 LOGEMENT VACANTS (-17%)



ETUDES

DONNEES 2019



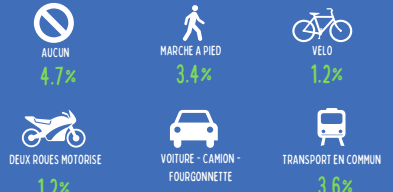
EMPLOIS DES HABITANTS

DONNEES 2019



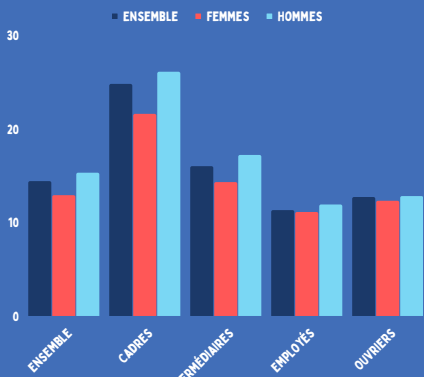
TRANSPORTS POUR SE RENDRE AU TRAVAIL

DONNEES 2019



SALAIRE NET HORAIRE

MOYEN EN EUROS - DONNEES 2020



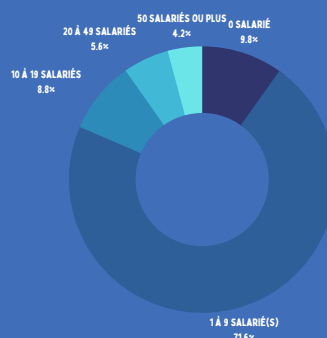
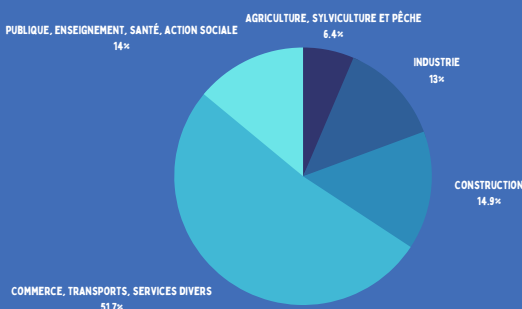
CREATION D'ENTREPRISES

DONNEES 2021

482 CREEES DONT 365 ENTREPRISES INDIVIDUELLES (75.7%)

TAILLE-ACTIVITE

ETABLISSEMENT ACTIFS EMPLOYEURS - DONNEES 2019



SECTEURS D'ACTIVITE

PAR UNITE LEGALE - DONNEES 2019



CHOMAGE

15-64 ANS (AU SENS DU RECENSEMENT) - INTERCOMMUNALITE - DONNEES 2019

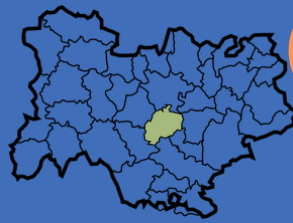
TAUX DE CHOMAGE 13.3% (2834 CHÔMEURS)



TAUX DE CHOMAGE DES 15/24 ANS 26.0%
 TAUX DE CHOMAGE DES 25/54 ANS 11.7%
 TAUX DE CHOMAGE DES 55/64 ANS 12.1%



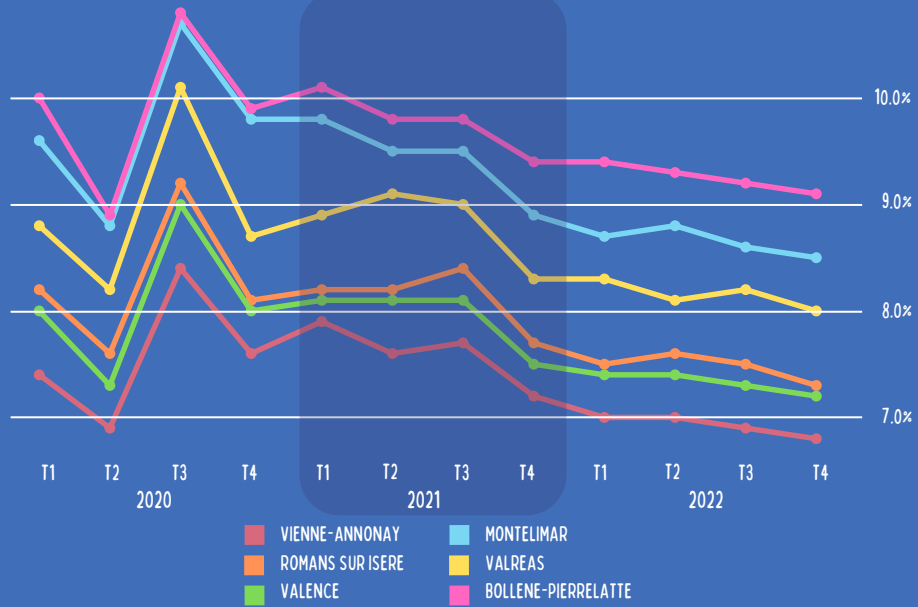
AUCUN DIPLOME OU CERTIFICAT D'ETUDES PRIMAIRES 24.0%
 BEPC, BREVET DES COLLEGES, DNB 17.0%
 CAP, BEP OU EQUIVALENT 14.2%
 BACCALAUREAT, BREVET PROFESSIONNEL OU EQUIVALENT 12.4%
 DIPLOME DE L'ENSEIGNEMENT SUPERIEUR - BAC+2 6.9%
 DIPLOME DE L'ENSEIGNEMENT SUPERIEUR - BAC+3 OU +4 5.8%
 DIPLOME DE L'ENSEIGNEMENT SUPERIEUR - BAC+5 OU PLUS 7.8%



ZONE D'EMPLOI - CHOMAGE

DONNEES TRIMESTRIELLES DU PREMIER TRIMESTRE 2020 AU QUATRIEME TRIMESTRE 2022

DÉPEND DE LA ZONE D'EMPLOI DE VIENNE-ANNONAY



DEMANDEURS D'EMPLOI

CATEGORIE ABC - INTERCOMMUNALITE - DONNEES DECEMBRE 2022

4144 DEMANDEURS EN CATEGORIE ABC (-4.3% SUR UN AN)

DEMANDEURS D'EMPLOI

CATEGORIE A - INTERCOMMUNALITE - DONNEES DECEMBRE 2022

2091 DEMANDEURS EN CATEGORIE A DONT

- 363 ONT MOINS DE 26 ANS (17%)
 - 7.6% SUR UN AN
- 630 ONT PLUS DE 50 ANS (30%)
 - 9.7% SUR UN AN

880 DEMANDEURS D'EMPLOIS EN CATEGORIE A SONT INSCRITS DEPUIS 1 AN (-15.6% SUR UN AN)

PRINCIPAUX SECTEURS RECRUTEURS

CUMUL SUR 12 MOIS - INTERCOMMUNALITE - DONNEES DECEMBRE 2022

1512Z - FABRICATION D'ARTICLES DE VOYAGE DE MAROQUINERIE ET DE SELLERIE	6,50 %
4711D - SUPERMARCHÉS	5,30 %
2341Z - FABRICATION D'ARTICLES CÉRAMIQUES À USAGE DOMESTIQUE OU ORNEMENTAL	3,60 %
8710A - HÉBERGEMENT MÉDICALISÉ POUR PERSONNES ÂGÉES	3,40 %
4941A - TRANSPORTS ROUTIERS DE FRET INTERURBAINS	3,30 %

METIERS LES PLUS RECHERCHÉS

PAR LES DEMANDEURS D'EMPLOIS EN CATEGORIE ABC - INTERCOMMUNALITE - DONNEES DEC. 2022

H3302 - OPÉRATIONS MANUELLES D'ASSEMBLAGE TRI OU EMBALLAGE	5,70 %
K1303 - ASSISTANCE AUPRÈS D'ENFANTS	5,60 %
A1401 - AIDE AGRICOLE DE PRODUCTION FRUITIÈRE OU VITICOLE	3,70 %
K1304 - SERVICES DOMESTIQUES	2,50 %
M1607 - SECRÉTARIAT	2,50 %
N1103 - MAGASINAGE ET PRÉPARATION DE COMMANDES	2,30 %
K2204 - NETTOYAGE DE LOCAUX	2,20 %
A1416 - POLYCLTURE ÉLEVAGE	2,20 %
D1214 - VENTE EN HABILLEMENT ET ACCESSOIRES DE LA PERSONNE	2,00 %
K1302 - ASSISTANCE AUPRÈS D'ADULTES	1,70 %

TOP 3 - EMPAUCHES SUR LA PERIODE

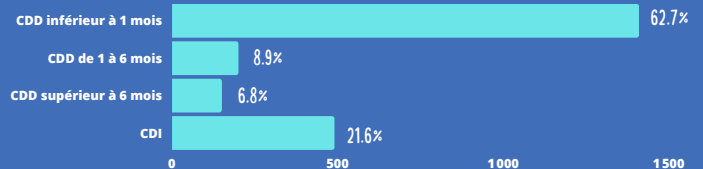
PENDANT LE 4EME TRIMESTRE - INTERCOMMUNALITE - DONNEES DECEMBRE 2022

HÉBERGEMENT ET RESTAURATION	430
AGRICULTURE, SYLVICULTURE ET PÊCHE	330
COMMERCE - RÉPARATION D'AUTOMOBILES ET DE MOTOCYCLES	280

EMBAUCHES PAR TYPE DE CONTRAT

PENDANT LE 4EME TRIMESTRE - INTERCOMMUNALITE - DONNEES DECEMBRE 2022

TOUTES EMPAUCHES Y COMPRIS DES ACTIFS DÉJÀ EN POSTE LORS DE LEUR RECRUTEMENT, HORS INTÉRIM, ENTREPRISES AFFILIÉES À LA MUTUALITÉ SOCIALE AGRICOLE ET FONCTION PUBLIQUE



SOURCES

Population: Insee, RP2019 exploitation principale, géographie au 01/01/2022.
Activité des habitants: Insee, RP2008, RP2013 et RP2019, exploitations principales, géographie au 01/01/2022.
Logements: Insee, RP1967 à 1999 dénombremments, RP2008 au RP2019 exploitations principales.
Etudes: Insee, RP2008, RP2019, exploitations principales, géographie au 01/01/2022.
Secteurs d'Activité: Insee, Répertoire des entreprises et des établissements (Sirene) en géographie au 01/01/2021. - Champ: activités marchandes hors agriculture.
Emplois des habitants: Insee, RP2019 exploitation complémentaire lieu de travail, géographie au 01/01/2022.
Transports pour se rendre au travail: Insee, RP2019 exploitation principale, géographie au 01/01/2022.
Salaires net horaire: Insee, Bases Tous salariés, fichier salariés au lieu de résidence en géographie au 01/01/2022.

SOURCES

Taille-Activité: Insee, Flores (Fichier Localisé des Rémunérations et de l'Emploi Salarié) en géographie au 01/01/2022. Champ: hors secteur de la défense et hors particuliers employeurs.
Créations d'entreprises en 2021: Insee, Répertoire des entreprises et des établissements (Sirene) en géographie au 01/01/2021. Champ: activités marchandes hors agriculture.
Zone d'emploi: Insee, Estimations de taux de chômage localisés.
Chômage en 2019: Insee, RP2008, RP2013 et RP2019, exploitations principales, géographie au 01/01/2022.
Demandeurs d'emplois: PÔLE EMPLOI Auvergne-Rhône-Alpes
Métiers les plus recherchés: PÔLE EMPLOI Auvergne-Rhône-Alpes
Principaux secteurs recruteurs: ACOSS, CCMSA
Top 3 - Embauches sur la période (sur les 21 secteurs NAF): ACOSS & MSA
Embauches par type de contrat: ACOSS & MSA